


Resultados

Encuesta estudiantes madres, padres y/o cuidadores (MAPAU)



DIRECCIÓN DE
ASUNTOS
ESTUDIANTILES **udp**

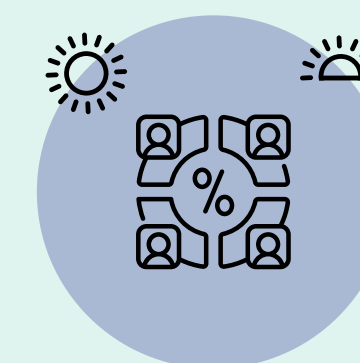


Este documento presenta los resultados de un catastro realizado en la comunidad estudiantil para identificar la situación de estudiantes **MAPAU**.

Responde a un trabajo conjunto entre la Dirección de Asuntos Estudiantiles, Departamento de Género, Dirección de Apoyo al Aprendizaje e Inclusión Educativa, Secretaría General, Vicerrectoría Académica y la organización estudiantil **MAPAU-UDP (madres y padres universitarios)**.



Se aplicó una encuesta a la totalidad del estudiantado (diurno y vespertino), es decir a 17.650 estudiantes




El **54%** respondió la encuesta (completando los datos si correspondía, o indicando que no eran **MAPAU**).




¿Quiénes son los/as estudiantes MAPAU?

REPRESENTAN UN 1,92% DE LA
MATRÍCULA TOTAL DE LA UDP.

311 estudiantes en total
indican ser madre/padre.




71,4% mujeres



28,6% hombres




EI 82%
tiene un/a solo hijo/a.




EI 68%
tiene hijos/as de entre 0 y 6 años.

¿Dónde están nuestros/as estudiantes MAPAU?



55%
estudia carreras
diurnas.



45%
estudia carreras
vespertinas.

51% cursan 1ero o 2ndo año en sus respectivas carreras.

Porcentaje de madres y padres en cada Facultad

Arquitectura, Arte y Diseño	0,46%
Ciencias Sociales e Historia	0,47%
Comunicación y Letras	0,47%
Derecho	0,50%
Economía y Empresas	1,27%
Educación	3,57%
Ingeniería y Ciencias	0,70%
Medicina	0,59%
Psicología	0,42%
Salud y Odontología	2,20%
Vespertinas	12,47%
Total:	1,92%

Facultades con mayor proporción de estudiantes MAPAU

Redes de apoyo y actividad laboral



46%

declara desarrollar una actividad remunerada.

58%

de quienes desarrollan una actividad remunerada cursan Carreras Vespertinas y 12,5% son de Facultad de Salud y Odontología.



87%

tiene alguna forma de beneficio estatal de arancel.

81%

Tiene gratuidad

2%

Becas Mineduc

17%

CAE



71%

depende de terceras personas para la estrategia principal de cuidado (abuelos/as, padre/madre, otros familiares o no familiares. etc.)



21%

envía a sala cuna o establecimiento educacional



6%

tiene un apoyo remunerado.

Estudiantes con responsabilidades de cuidado permanente

0,62%

estudiantes reportaron ser cuidadores (101 estudiantes)



27% son hombres



73% son mujeres

54%

de los/as cuidadores cursan 1ero o 2ndo año de sus carreras.

89%

tienen algún aporte estatal para financiar sus estudios.

Las Carreras Vespertinas, la Facultad de Economía y Empresa, de Salud y Odontología y de Educación, destacan entre aquellas que mayor proporción de estudiantes con responsabilidades de cuidado tienen.